


## HEAT TUBE

Carbon-Infrarotstrahler



Geeignet für Bäder, Wellnessbereiche und Bereiche, die schnell eine hohe Heizleistung benötigen.

### **Besonderheiten**

Durch das Carbonheizelement entsteht eine enorme Heizleistung, bei der fast kein Rotlicht entsteht. Schlankes Gehäuse. Sehr kurze Aufheizzeit.

### **Ausführung**

titan (schwarz oder weiß auf Anfrage)  
in 900W oder 1800W

### **Steuerungen**


Für die Ansteuerung stehen folgende Systeme zur Verfügung:  
ExRemote, Elsner, Somfy oder BLE by ExtremeLine.  
Alle Steuerungssysteme lassen sich auch mit der ExtremeLine App ansteuern und konfigurieren.

### **Eigenschaften**

heizt im Infrarot B- Bereich  
3 verschiedene Heizstufen (100%, 86%, 68%)

### **Hinweise**

Beachten Sie die Bedienungsanleitungen sowie den „Technical GUIDE“.



### **Kompatibles Zubehör (Auszug)** **compatible accessories (extract)**

Montageplatte Aluminium  
mounting plate aluminium

Gelenk 18mm stufenlos verstellbar  
joint 18mm (infinitely variable)

Seilsystem werkzeuglos verstellbar  
rope fixing system (adjustable in height)

Deckenabhängung D1,8 cm/100 cm mit integrierter Kabelführung  
ceiling suspension D1,8 cm/100 cm with integrated cable run

### **Montageart** **installation type**

Wand / Decke  
wall / ceiling

Wand / Decke  
wall / ceiling

Decke  
ceiling

Decke  
ceiling

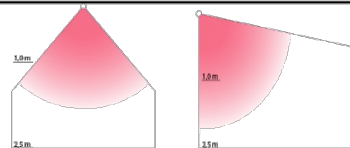
### **Artikelnummer** **article number**

DAHDB

DAHGMST18

DAHSM1,5

SH11

Standard Type / standard type	900W	1800W
<b>Artikelnummer / article number</b> -XX. = Steuerungstyp/control type	(titan) HTCA-XX.900.C31.C31 (black) HTCA-XX.900.BK.BK (white) HTCA-XX.900.WT.WT	(titan) HTCA-XX.1800.C31.C31 (black) HTCA-XX.900.BK.BK (white) HTCA-XX.900.WT.WT
<b>Leistung / power output</b>	max. 900 W	max. 1800 W
<b>Spannung / voltage</b>	210 - 250 V AC/50 Hz	
<b>Strombedarf / power needs</b>	ca. 4 A	ca. 8 A
<b>Schutzklasse / protection class</b>	I	
<b>Schutzart / degree of protection</b>	IPx4	
<b>Maße / dimensions</b>	109 x D5,5 cm	206 x D5,5 cm
<b>Raumreichweite / distribution</b>	ca. 3 m / approx. 3 m	
<b>Aufheizzeit / heating time</b>	ca. 35 Sek. / approx. 35 sec.	
<b>Farbe / color</b>	titan / schwarz / weiß - black / white	titan / schwarz / weiß - black / white
<b>Gewicht / weight</b>	1,6 kg	3,2 kg
<b>Abstrahlcharakteristik directional characteristic</b>	 <p><b>Abstrahlwinkel radiation angle</b> 80°</p> <p><b>Strahlungswirkungsgrad efficiency of radiation</b> 73,7 %</p>	

